

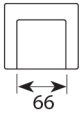
# Bari

## Wymiary\*

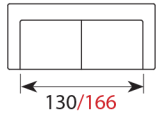
Szerokość • Głębokość • Wysokość w cm

Głębokość siedziska 48 • Wysokość siedziska 46

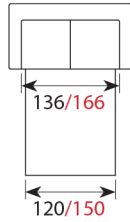
1  
105x89x90



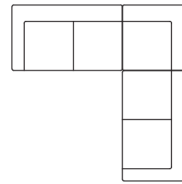
2/2,5  
170/206x89x90



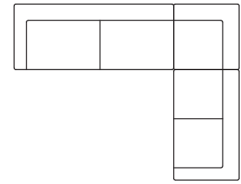
2S/2,5S  
176/206x89x90



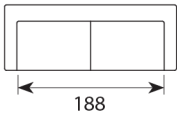
2C2  
236x236x90



3C2  
295x236x90



3  
228x89x90



powierzchnia spania okazjonalnego:  
2S - szer. 120/ dł. 190/ głębokość sofy po rozłożeniu funkcji spania 240  
2,5S - szer. 150/ dł. 190/ głębokość sofy po rozłożeniu funkcji spania 240

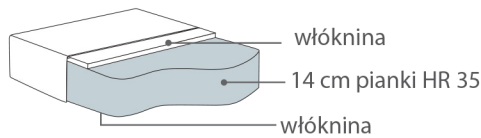
\* Wymiary mogą się różnić +/- 3%, w zależności od wyboru tapicerki i konfiguracji. Piktogramy nie odzwierciedlają proporcji i kształtu mebla.



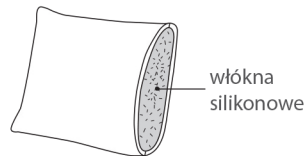
## Comfort EU

### Poduszka siedziska

Wkład poduszki składa się z pianki wysokoelastycznej pokrytej włókniną.



### Poduszka oparciowa



Kształt bryły sofy Bari wyrasta z idei uniwersalnego wzornictwa i jest kwintesencją dobrego smaku projektanta. Łukowa linia boków sofy nadaje jej odrobinę finezji. W skład kolekcji wchodzi kanapy, sofy z funkcją spania, narożniki i fotel. Bari przetrwa wszelkie trendy meblarskiej mody.

- poduszki dekoracyjne deko art. 38 dostarczane razem z sofą

Poduszki siedziska i oparciowe są odwracalne.



Fotel Bari

