



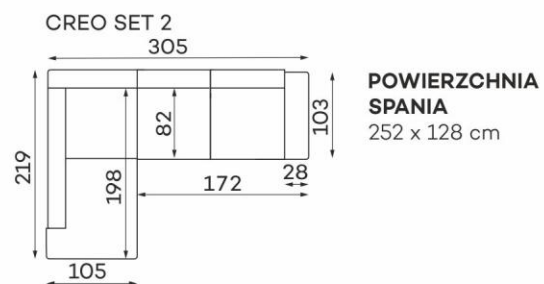
# befame

# Creo

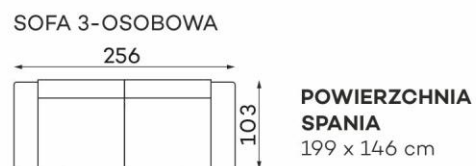
Creo – dedykujemy miłośnikom prostoty, którzy cenią funkcjonalność, ale nie wyobrażają sobie by stała ona ponad komfortem. Ta kolekcja łączy więc w sobie obie te cechy. Specjalnie dobrane pianki wysokoelastyczne, odpowiednio ukształtowane i wyprofilowane siedzisko zapewniają tak samo wysoki komfort jaki możemy spotkać w meblach bezfunkcyjnych, a tu dodatkowo – tak w wersji sofy, jak i narożnika – otrzymujemy funkcję spania i pojemnik na pościel. Ciekawe obszycie w formie odwróconej lamówki dodaje charakteru całej bryle, ale zachowuje jej neutralność, dzięki czemu wpasuje się ona świetnie we wnętrza o różnym stylu.

## Narożniki

Dostępne w wersji lewej lub prawej. Poniższe sety w układzie lewym.

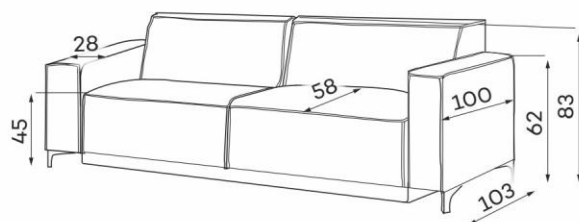


## Sofy



Tolerancja wymiarów mebli tapicerowanych +/- 4 cm.

## Pozostałe wymiary techniczne



## Dostępne kolory nóg



## Co wyróżnia Creo?



Sprawiają, że siedzisko staje się bardziej elastyczne i stanowi doskonałe podłoże dla pianki wysokoelastycznej.



Zastosowana pianka wysokoelastyczna zwiększając wytrzymałość i sprężystość siedziska zapobiegając odkształceniom.



Perfekcyjne dopasowanie siedziska i oparcia do anatomicznego kształtu ciała ludzkiego zapewnia wyjątkowy komfort i ergonomia mebla.



W kolekcji dostępnych jest kilka kolorów nóg. Sam zdecyduj jaki chcesz kolor. Spodobały Ci się i chcesz je kupić np. do komody? Oczywiście możesz.



pojemnik na pościel



Sprężyna bonell w oparciu obalonym.



Masz możliwość wybrania tkaniny spośród dedykowanych kolekcji, w tym tkanin łatwo czyszczących.



Mebel ma tapicerowany tył, dzięki czemu możesz go postawić na środku salonu.



funkcja spania